

4. Результаты деятельности гимназии, качество образования

Учащиеся *4-х классов* участвовали в *областном тестировании* по русскому языку и математике.

Результаты областного тестирования учащихся 4 – х классов по математике

Среднее значение (средний балл) по области – **17,939** (89,7 %)

Среднее значение (средний балл) по В. Новгороду – **17,827** (89,1 %)

Среднее значение (средний балл) по гимназии № 2 - **18,681** (94,34 %).

Класс	Писали	Получили отметки				Средний % выполнения заданий	Среднее значение по классу
		«5»	«4»	«4» и «5»	«3»		
4 А	28	9 – 32,14 %	18 – 64,29 %	27 – 96,43 %	1 – 3,57 %	92,9 %	18,586
4 Б	28	16 – 57,14 %	12 – 42,86 %	28 – 100 %	-	96,8 %	19,357
4 В	27	3 – 11,11 %	23 – 85,19 %	26 – 96,3 %	1 – 3,7 %	87,8 %	17,556
4 Г	27	21 – 77,78 %	6 – 22,22 %	27 – 100 %	-	97,8 %	19,556
4 Д	20	5 – 25 %	13 – 65 %	18 – 90 %	2 – 10%	91,8 %	18,350
всего	130	54уч. 41,54 %	72 уч. 55,38 %	126 уч. 96,92 %	4 уч. 3,08 %	93,34%	18,681

Результаты областного тестирования учащихся 4 – х классов по русскому языку

Среднее значение (средний балл) по области – **17,919** (89,6 %)

Среднее значение (средний балл) по В. Новгороду – **17,701** (88,5 %)

Среднее значение (средний балл) по гимназии № 2 - **18,336** (91,66 %).

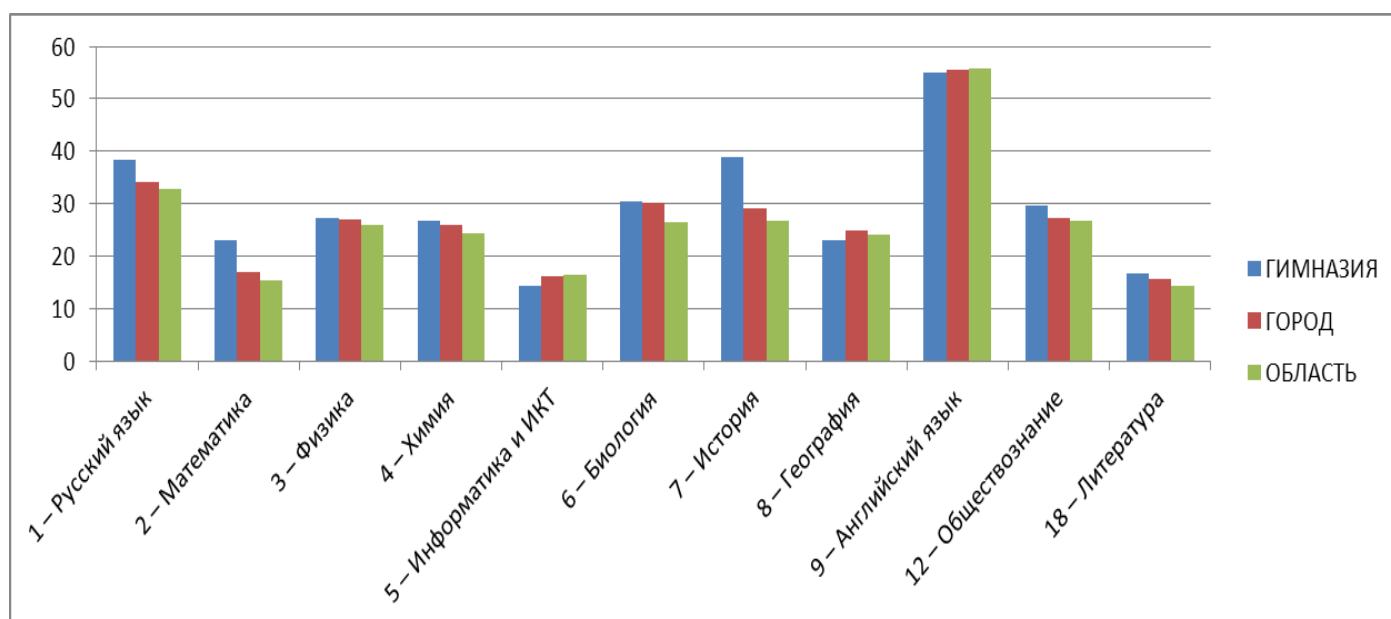
Класс	Писали	Получили отметки				Средний % выполнения заданий	Среднее значение по классу
		«5»	«4»	«4» и «5»	«3»		
4 А	28	9 – 32,14 %	17 – 60,71 %	26 – 92,85 %	2 – 7,14 %	91,60 %	18,321

4 Б	27	11 – 40,74 %	16 – 59,26 %	27 – 100 %	-	95 %	19,000
4 В	27	9 – 33,33 %	16 – 59,26 %	25 – 92,59 %	2 – 7,41 %	89,40 %	17,889
4 Г	26	14 – 53,85 %	12 – 46,15 %	26 – 100 %	-	96,30 %	19,296
4Д	20	3 – 15 %	14 – 70 %	17 – 85 %	3 – 15 %	86 %	17,200
всего	128	46 уч. 35,94 %	75 уч. 58,59 %	121 уч. 94,53 %	7 уч. 5,47%	91,66	18,341

Сравнительный анализ результатов ОГЭ

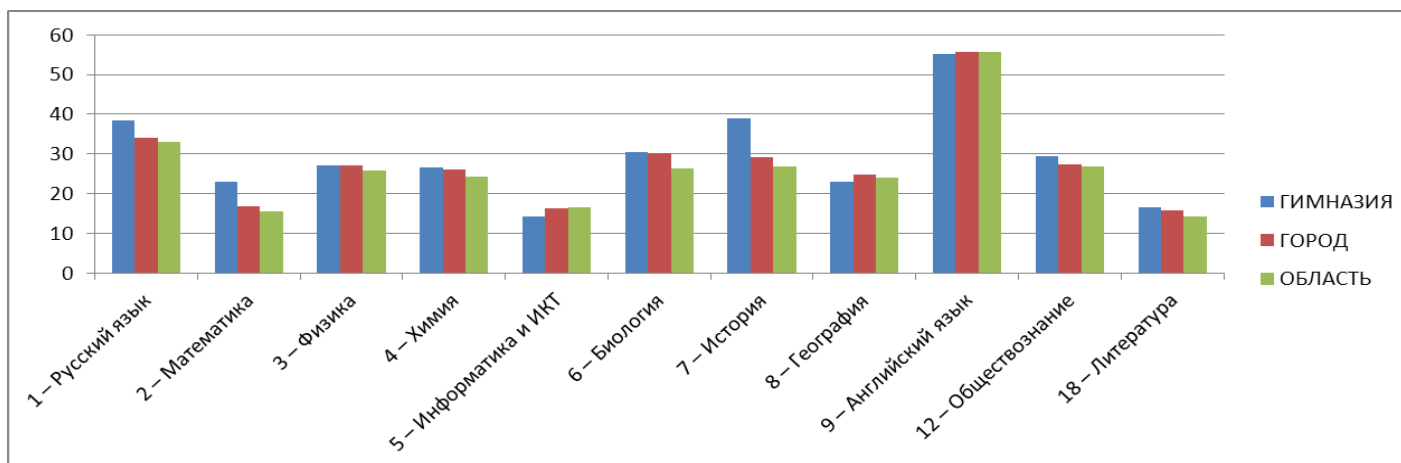
9 класс 2012-2013 учебный год

	1 – Русский язык	2 – Математика	3 – Физика	4 – Химия	5 – Информатика и ИКТ	6 – Биология	7 – История	8 – География	9 – Английский язык	12 – Обществознание	18 – Литература
Гимназия	37,64	26,6	34,33	27,5	31,32	27,56	34,2	59,53	19,63	40,5	18,4
Город	32,7	20,7	30,4	27,2	28,2	25,6	31,1	57,55	17,6	32,6	15,2
Область	32,33	20,3	32,2	25,6	29,6	26,1	31,2	58,6	18,1	33,5	14,2



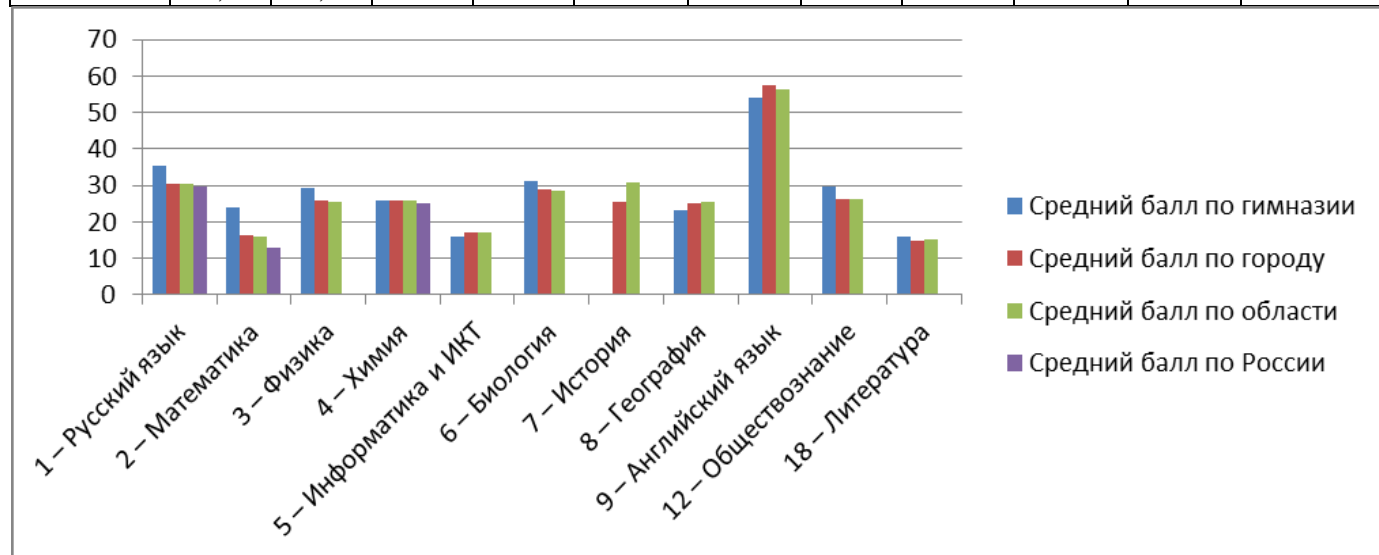
9 КЛАСС 2013-2014 учебный год

	1 – Русский язык	2 – Математика	3 – Физика	4 – Химия	5 – Информатика и ИКТ	6 – Биология	7 – История	8 – География	9 – Английский язык	12 – Обществознание	18 – Литература
Гимназия	38,4	22,93	27,15	26,64	14,33	30,43	39	23,1	55,1	29,54	16,6
Город	34,15	16,86	27,01	25,96	16,26	30,16	29,13	24,9	55,63	27,33	15,7
Область	32,90	15,41	25,86	24,30	16,49	26,35	26,73	24,02	55,68	26,73	14,2



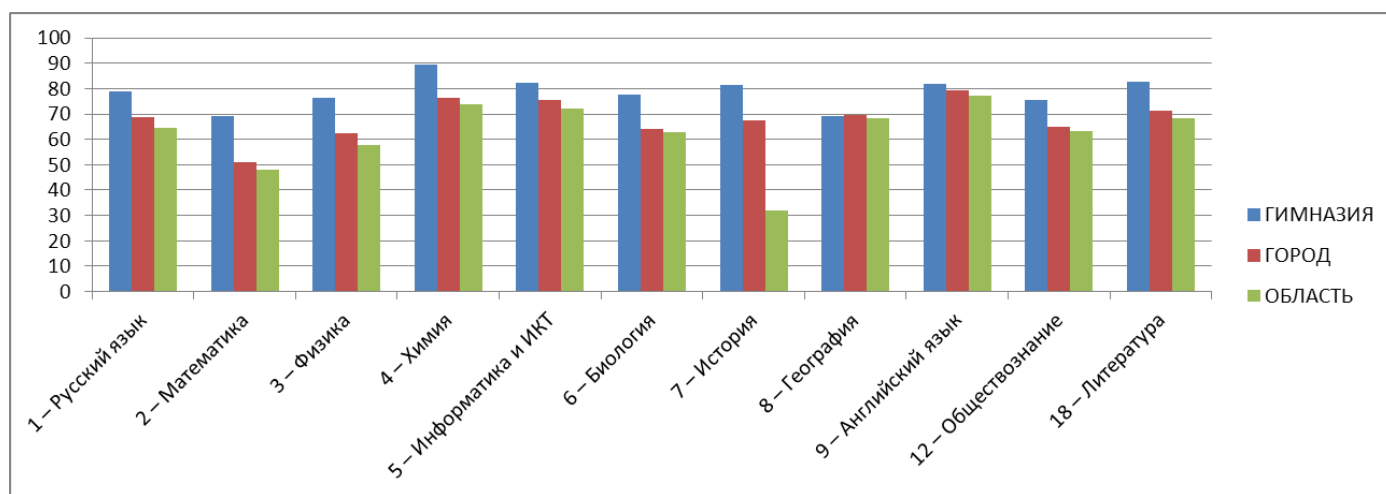
9 КЛАСС 2014-2015 учебный год

	1 – Русский язык	2 – Математика	3 – Физика	4 – Химия	5 – Информатика и ИКТ	6 – Биология	7 – История	8 – География	9 – Английский язык	12 – Обществознание	18 – Литература
Гимназия	35,48	23,86	29,18	25,90	16	31,36		23,29	54,00	29,64	16,00
Город	30,54	16,29	25,71	25,96	16,95	28,89	25,50	25,26	57,36	26,44	14,91
Область	30,60	15,90	25,40	25,80	17,10	28,50	30,70	25,33	56,50	26,30	15,38
Россия	29,70	13,00									



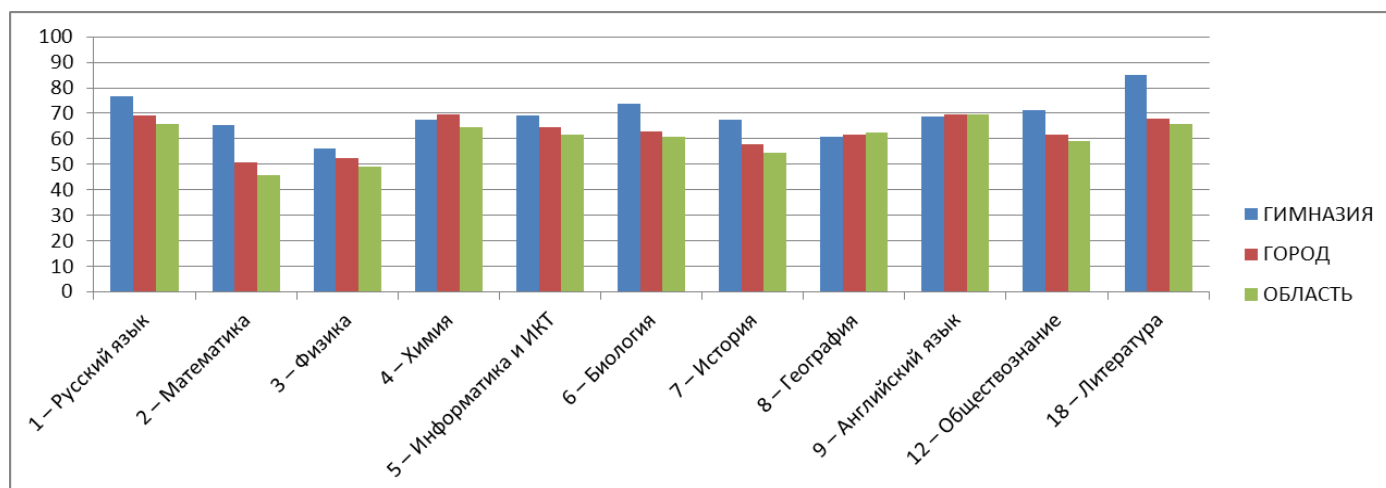
Сравнительный анализ результатов ЕГЭ 11 КЛАСС 2012-2013 учебный год

	1 – Русский язык	2 – Математика	3 – Физика	4 – Химия	5 – Информатика и ИКТ	6 – Биология	7 – История	8 – География	9 – Английский язык	12 – Обществознание	18 – Литература
Гимназия	79,04	69,21	76,3	89,55	82,4	77,8	81,35	69	81,87	75,54	82,5
Город	68,8	51,03	62,4	76,2	75,64	64,3	67,47	69,8	79,13	64,85	71,23
Область	64,6	47,87	57,78	74	72	63	32	68,19	77	63,19	68,19



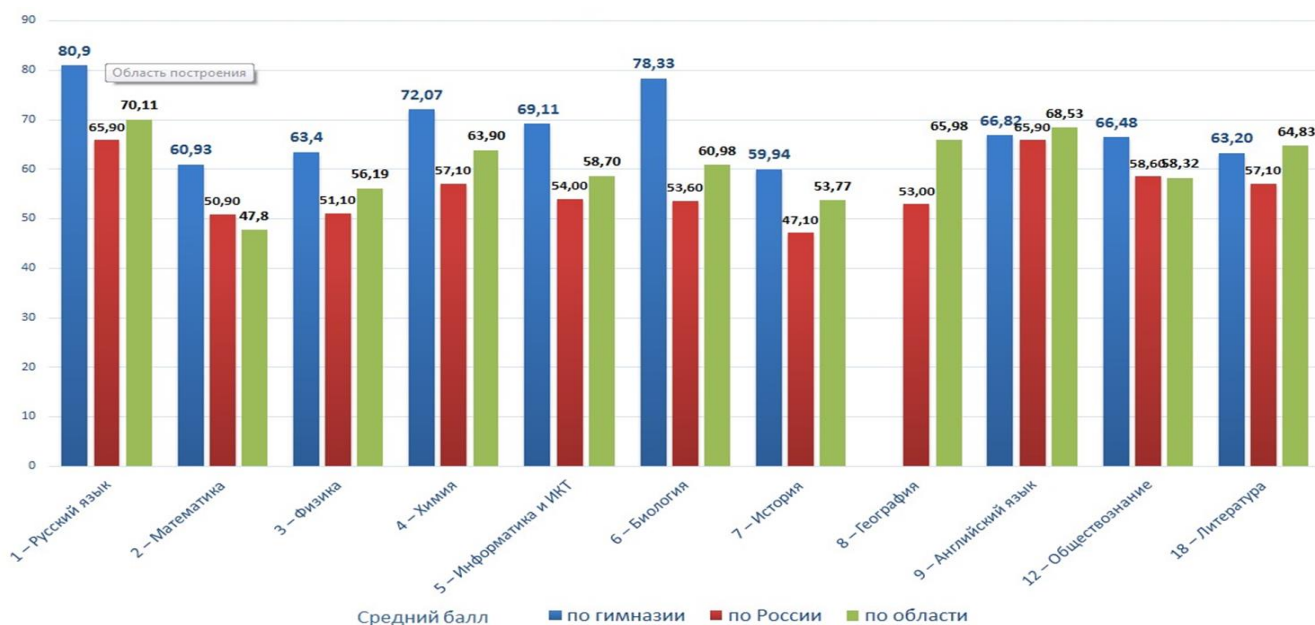
11 КЛАСС 2013-2014 учебный год

	1 – Русский язык	2 – Математика	3 – Физика	4 – Химия	5 – Информатика и ИКТ	6 – Биология	7 – История	8 – География	9 – Английский язык	12 – Обществознание	18 – Литература
Гимназия	76,52	65,6	56,13	67,34	69,14	73,75	67,53	61	68,83	71,08	85,00
Город	69,33	50,81	52,64	69,57	64,70	62,82	57,74	61,62	69,78	61,57	67,75
Область	65,73	45,57	49,14	64,53	61,66	60,70	54,62	62,42	69,39	59,24	65,84



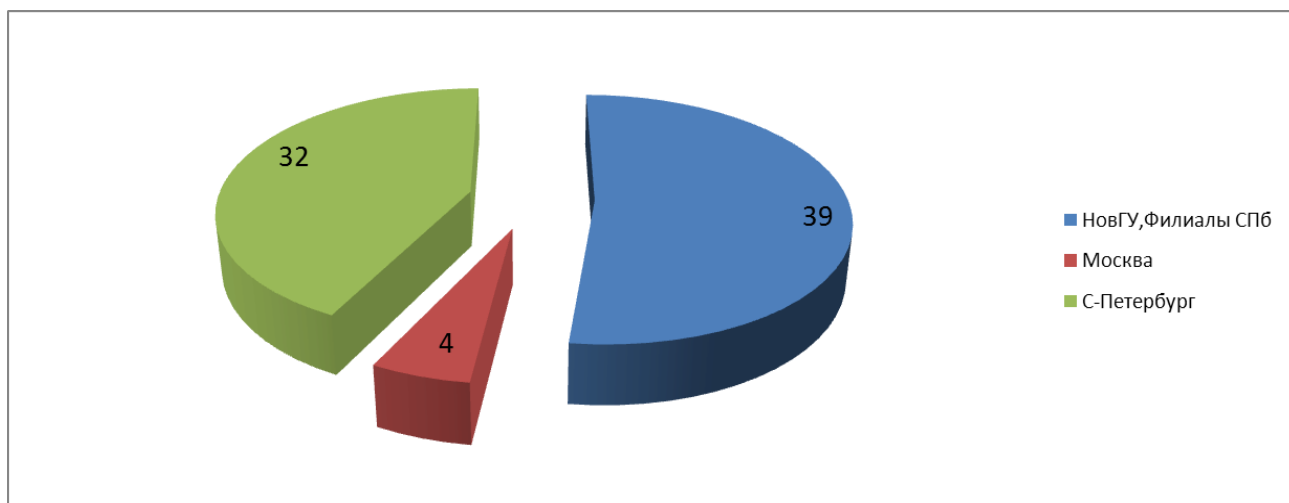
11 КЛАСС 2014-2015 учебный год

	1 – Русский язык	2 – Математика	3 – Физика	4 – Химия	5 – Информатика и ИКТ	6 – Биология	7 – История	8 – География	9 – Английский язык	12 – Обществознание	18 – Литература
Гимназия	80,9	60,93	63,4	72,07	69,11	78,33	59,94		66,82	66,48	63,20
Область	70,11	47,8	56,19	63,09	58,79	60,98	53,77	65,98	68,53	58,32	64,83
Россия	65,90	50,90	51,10	57,10	54,00	53,60	47,10	53,00	65,90	58,60	57,10

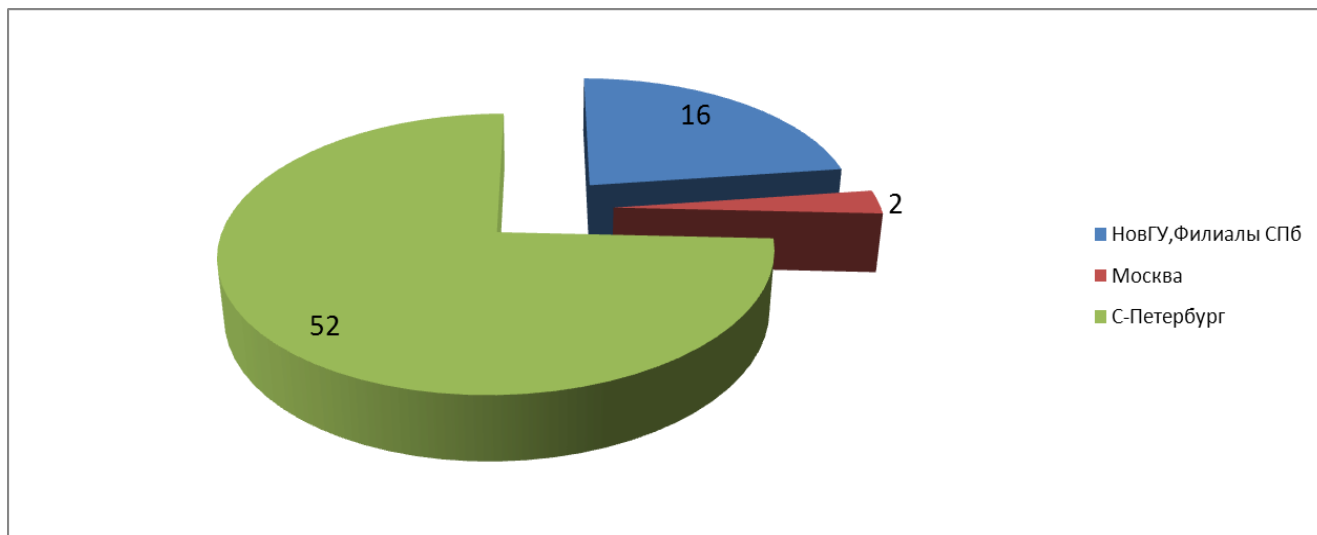


Данные о поступлении выпускников в учреждения профессионального образования

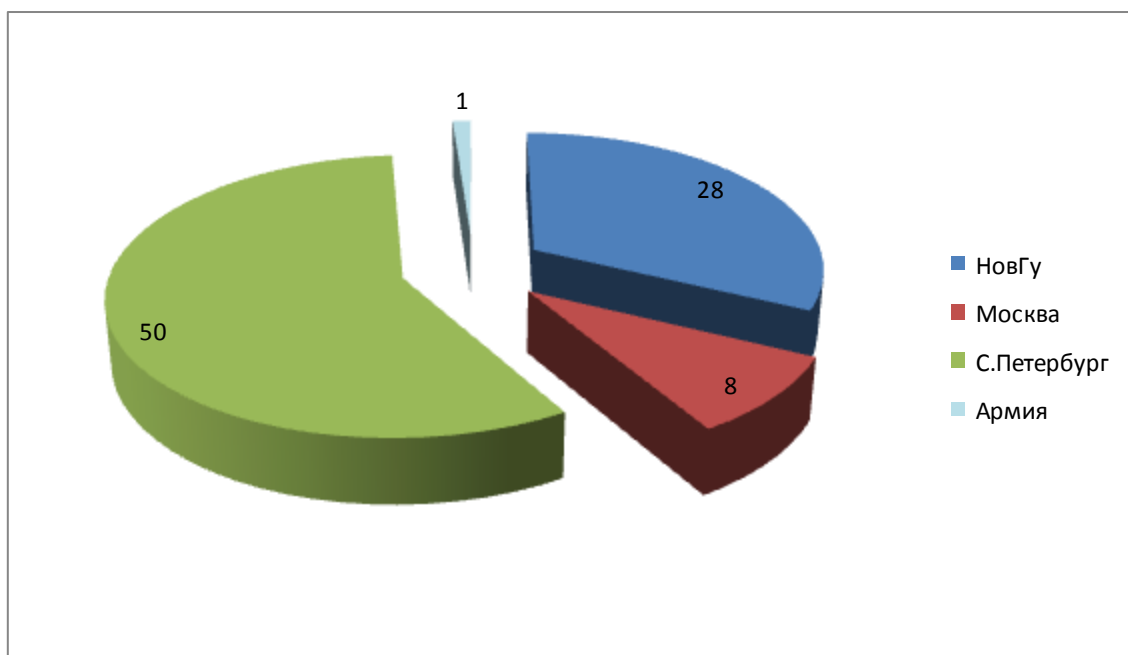
2013 год



2014 год



2015 год





Достижения обучающихся на олимпиадах

	2012-2013	2013-2014	2014-2015
Город	Всего – 221 чел. Победители – 17 Призёры - 73	Всего – 176 чел. Победители – 14 Призёры - 52	Всего – 200 чел. Победители – 6 Призёры - 41
Область	Всего – 67 чел. Победители – 8 Призёры - 31	Всего – 96 чел. Победители – 4 Призёры - 20	Всего – 45 чел. Победители – 5 Призёры - 13
Россия	Всего – 6 чел. Призёры – 2	Всего – 4 чел. Призёры – 3 чел.	Всего – 3 чел. Призёры – 2 чел.

Данные о достижениях обучающихся

Лауреаты стипендии Президента РФ



- Теслер Андрей 2006 – 11 класс
- Коршунов Николай 2006 - 10 класс
- Караулов Илья 2011 – 11 класс
- Коваленко Арина 2011 – 10 класс
- Климачев Алексей 2011 – 11 класс
- Ксенофонов Андрей 2012 – 10 класс
- Носкова Александра 2012 – 11 класс
- Гричаниченко Артём 2012 – 11 класс
- Иванов Андрей 2013 – 11 класс
- Банников Даниил 2013 – 10 класс
- Гаврилов Борис 2014 – 9 класс
- Малькова Татьяна 2014 – 11 класс
- Ушакова Дарья 2015 – 10 класс
- Боднар Игорь 2015 – 11 класс

Лауреаты муниципальной стипендии



- Теслер Андрей 2006 – 11 класс
- Леонтьев Александр 2007 - 10 класс
- Козлов Станислав 2008 - 10 класс
- Терентьева Евгения 2007 – 11 класс
- Романчиков Алексей 2008, 2009 – 10,11 класс
- Персикова Дарья 2010 – 10 класс
- Наздрюхин Егор 2012 – 10 класс
- Куц Николай 2013 – 10 класс
- Банников Даниил 2013 – 10 класс
- Колюк Олеся 2013 – 11 класс
- Морозов Максим 2013 – 11 класс
- Мульская Ольга 2014 – 11 класс
- Андреева Елизавета 2015 – 11 класс

Лауреаты региональной стипендии «Господин Великий Новгород»



- Суханов Арсений 2014 – 9 класс
- Перепелицын Никита 2015 – 10 класс
- Ушакова Дарья 2015 – 10 класс

Достижения обучающихся в интеллектуальных и творческих конкурсах

1	Численность/удельный вес численности учащихся, принявших участие в различных олимпиадах, смотрах, конкурсах, в общей численности учащихся	1242 человека/ 100%
2	Численность/удельный вес численности учащихся - победителей и призеров олимпиад, смотров, конкурсов, в общей численности учащихся, в том числе:	502 человека/ 40,5 %
3	Регионального уровня	79 человек/ 6,4 %
4	Федерального уровня	159 человек/ 12,8 %
5	Международного уровня	105 человек/ 8,5%

Положительные результаты воспитательной работы в гимназии достигаются при помощи методов стимулирования учащихся: вручение грамот, объявление благодарности, предоставление ответственной роли в общественном поручении, вручение ценных подарков, персональной стипендии и похвальных грамот особо отличившимся учащимся гимназии по итогам четверти и по итогам года. В 5-10

классах ежегодно подводятся итоги гимназического конкурса «Личность года», ребятам вручаются грамоты и отличительные знаки и конкурс «Лучший класс», классу вручается вымпел-победителя, а классному руководителю – благодарственное письмо.

А по окончании 11 класса гимназии за особые достижения, активную социальную позицию некоторым выпускникам присваивается звание «Герой нашего времени» и «Выдающийся выпускник гимназии» и вручается почётная лента.

В этом учебном году:

1. Звания «Лучший класс» удостоены:

- Все 5-е классы получили звание по номинациям
- 6 м3 класс
- 7 м1 класс
- 8 м1 класс
- 9 м2 класс
- 10 п3 класс

2. Звание «Выдающийся выпускник гимназии» удостоены:

- Тиханов Степан, 11 п класс
- Андреева Елизавета, 11 п класс

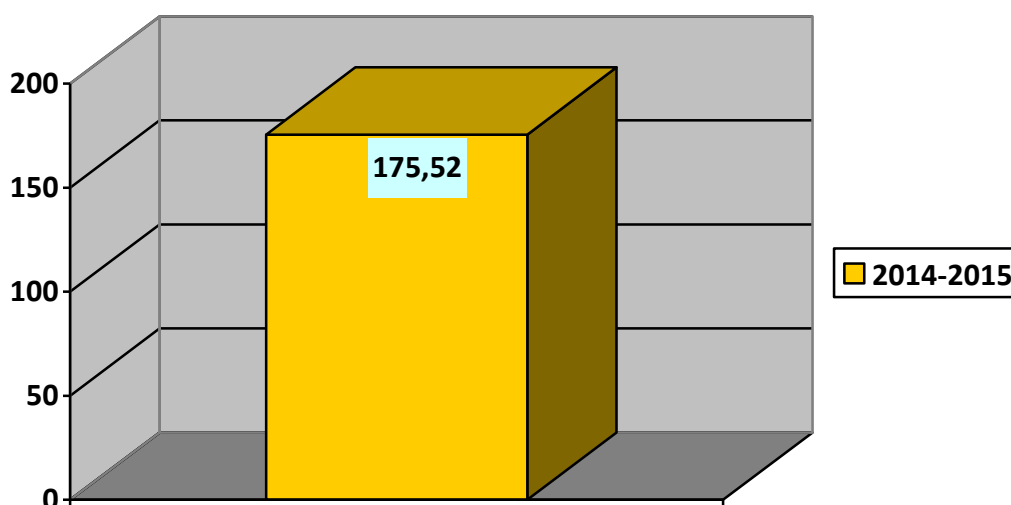
3. Получили звание «Герой нашего времени» за большой вклад в создание престижа гимназии при участии в конкурсах и соревнованиях:

- Смурова Анастасия, 11 э класс

Достижения обучающихся в спортивных соревнованиях

	2012-2013	2013-2014	2013-2014
Город	Всего участников– 118 чел. Победы и призовые места - 13	Всего участников– 92 чел. Победы и призовые места - 14	Всего участников– 112 чел. Победы и призовые места - 25
Область	Всего – 14 чел. Победы и призовые места - 2	Всего – 17 чел. Победы и призовые места - 2	Всего – 19 чел. Победы и призовые места – 7
Россия	Всего – 4 чел. Победы и призовые места - 3	Всего – 2 чел. Победы и призовые места - 4	Всего – 2 чел. Победы и призовые места – 2

Средний уровень физической подготовленности учащихся гимназии



Данные о состоянии здоровья учащихся и здоровьесберегающее воспитание

Показатели здоровья обучающихся МАОУ «Гимназия № 2»

№	Характеристики здоровья	1 класс		5 класс		A ₅ - A ₁	ШБ	9 класс		A ₉ - A ₅	ШБ	11 класс		A ₁₁ - A ₉	ШБ	Всего ШБ
		— всего осмотр.		— всего осмотр.				— всего осмотр.				— всего осмотр.				
		Кол-во детей абс.	A ₁	Кол-во детей абс.	A ₅			Кол-во детей абс.	A ₉			Кол-во детей абс.	A ₁₁			
1	Число детей III и IV групп здоровья	12	10,5	18	15	4,5	0	16	20,7	5,8	0	22	24,8	4	0	0
2	Число детей с норм. физическим развитием	86	75,4	86	71,7	-3,7	0	72	93,5	21,8	0	79	88,8	-4,7	0	0
3	Число детей, имеющих пониженное зрение (менее 1,0)	9	7,9	32	26,7	18,8	5	33	42,8	16,2	5	45	50,7	7,8	0	10
4	Число детей, имеющих нарушение осанки и сколиоз	16	14	26	21,6	7,8	3	20	26	4,4	0	43	48,3	22,3	5	8
5	Число детей с заболеваниями органов пищеварения (без болезней полости рта)	-	-	3	2,5	2,5	0	4	5,2	2,7	0	3	3,4	0,7	0	-
ИТОГО							8				5				5	18

Количество учащихся в гимназии – 1240 человека
ОПЗ гимназии – 192
Группа санэпидблагополучия гимназии (I-IV) – I

В МАОУ «Гимназия №2» реализуется комплекс мер, направленных на сохранение и укрепление здоровья учащихся. Введён 3 час физической культуры. Отлажена система профилактической работы, которая постоянно совершенствуется, нацелена на учёт индивидуальных особенностей учащихся:

- Реализация программы «Школа здорового образа жизни»;
- «День здоровья»
- Внутригимназическая спартакиада;
- Внутригимназические спортивно-массовые мероприятия;
- Занятия в спортивных объединениях, секциях и клубах;
- Фестиваль «Мы выбираем жизнь!»;
- «Фестиваль военного искусства»;
- Реализация превентивных образовательных программ:
 - ✓ «Полезные привычки» (1-4 класс)
 - ✓ «Полезные навыки» (5-9 класс)
 - ✓ «Полезный выбор» (10-11 класс)
- Городская спартакиада;
- Городская неделя спорта;
- Всероссийские спортивно-массовые мероприятия;
- Президентское тестирование;

Результаты мониторингового среза
«Удовлетворённость качеством образовательного процесса»
МАОУ «Гимназия №2»

Критерии	2013 год	2014 год	2015
Комфортность самочувствия в ОУ обучающихся	83,9	85,6	85,8
Удовлетворённость деятельностью в ОУ обучающихся	82,8	83,2	83,4
Активность в ОУ обучающихся	84,4	85,6	86,2
Комфортность самочувствия в ОУ родителей	84,9	85,4	85,9
Удовлетворённость деятельностью в ОУ родителей	83,9	85,6	86,0